

МЕСЕЧЕН СТАТИСТИЧКИ БИЛТЕН

АВГУСТ 2020

Пазарна капитализација : 174.429.481.007

Промет : 326.537.141

Број на трансакции: 865

МБИ10: 4.207,36

↓0,48%

↓14,67%

↓34,42%

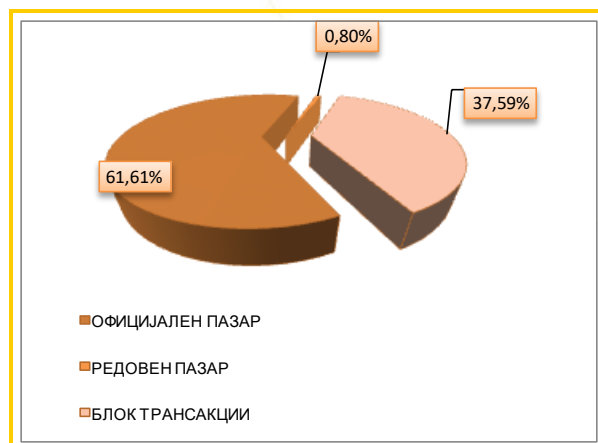
↓1,92%

БЕРЗАНСКИ ПОКАЗАТЕЛИ

ПРОМЕТ (денари)	Јули 2020	Август 2020	%
КЛАСИЧНО ТРГУВАЊЕ	348.296.794	203.789.308	-41,49
АКЦИИ	344.870.372	192.245.108	-44,26
ОБВРЗНИЦИ	3.426.422	11.544.200	236,92
ДРУГИ ХАРТИИ ОД ВРЕДНОСТ	0	0	-
ПРОСЕЧЕН ДНЕВЕН ПРОМЕТ (денари)	15.831.672	10.725.753	-32,25
ПРОСЕЧЕН ДНЕВЕН БРОЈ НА ТРАНСАКЦИИ	59	45	-23,73
БЛОК ТРАНСАКЦИИ	34.373.025	122.747.833	257,11
ЈАВНИ БЕРЗАНСКИ АУКЦИИ	0	0	-
ЈАВНА ПОНУДА НА ХВ	0	0	-
ВКУПНО	382.669.819	326.537.141	-14,67
БРОЈ НА ТРАНСАКЦИИ			
КЛАСИЧНО ТРГУВАЊЕ	1.312	861	-34,38
БЛОК ТРАНСАКЦИИ	7	4	-42,86
ЈАВНИ БЕРЗАНСКИ АУКЦИИ	0	0	-
ЈАВНА ПОНУДА НА ХВ	0	0	-
ВКУПНО	1.319	865	-34,42
ПАЗАРНА КАПИТАЛИЗАЦИЈА (денари)			
ПАЗАРНА КАПИТАЛИЗАЦИЈА НА АКЦИИ	175.268.379.917	174.429.481.007	-0,48
БЕРЗАНСКА КОТАЦИЈА	171.126.337.602	170.287.438.692	-0,49
ПАЗАР НА АДПОИ	4.142.042.315	4.142.042.315	0,00
ПАЗАРНА КАПИТАЛИЗАЦИЈА НА ОБВРЗНИЦИ	12.617.602.975	12.617.559.475	0,00
ПАЗАРНА КАПИТАЛИЗАЦИЈА НА ДРУГИ ХВ	313.107.708	313.102.125	0,00
ВКУПНО ПАЗАРНА КАПИТАЛИЗАЦИЈА	188.199.090.599	187.360.142.607	-0,45
МБИ10	4.289,51	4.207,36	-1,92
ОМБ	133,02	133,02	0,00
БРОЈ НА КОТИРАНИ ДРУШТВА	100	100	0,00
БРОЈ НА ДЕНОВИ НА ТРГУВАЊЕ	22	19	-13,64

СТРУКТУРА НА ПРОМЕТ

Пазарен сегмент	Промет (денари)	Промет (ЕВРА)	% на учество	Број на трансакции
Официјален пазар	201.187.949	3.260.993	61,61	827
Редовен пазар	2.601.359	42.165	0,80	34
Блок трансакции	122.747.833	1.989.582	37,59	4
Вкупно	326.537.141	5.292.739	100,00	865



МЕСЕЧЕН СТАТИСТИЧКИ БИЛТЕН

НАЈТРГУВАНИ АКЦИИ НА ОФИЦИЈАЛЕН ПАЗАР

Хартија од вредност	Макс (денари)	Мин (денари)	Просечна цена (денари)	Количина	Промет во БЕСТ во денари	Промет во ЕВРА	% Учество во прометот	Број на транс.	Пазарна капитализација (денари)
Комерцијална банка Скопје	6.301,00	6.180,00	6.234,52	10.422	64.949.201	1.052.744	34,25	263	14.358.327.216
Алколоид Скопје	12.600,00	12.198,00	12.323,02	3.619	44.446.230	720.408	23,44	196	17.465.698.517
Макпетрол Скопје	66.000,00	61.500,00	63.803,22	312	19.880.345	322.236	10,48	88	7.023.875.000
НЛБ Банка АД Скопје	17.400,00	16.100,00	16.926,70	1.184	19.610.280	317.857	10,34	40	14.433.630.900
Гранит Скопје	975,00	945,00	957,55	13.476	13.005.735	210.807	6,86	61	2.994.592.575
Стопанска банка Скопје	1.148,00	1.055,00	1.085,91	5.555	6.049.366	98.053	3,19	50	19.243.388.183
Реплек Скопје	85.000,00	83.999,00	84.388,39	55	4.654.990	75.450	2,45	11	2.197.440.058
Жито Полог Тетово	1.800,00	1.800,00	1.800,00	2.550	4.590.000	74.398	2,42	2	100.794.600
ТТК Банка Скопје	1.300,00	1.280,00	1.285,25	2.479	3.175.740	51.475	1,68	19	1.162.096.640
Адинг Скопје	618,00	618,00	618,00	2.400	1.483.200	24.041	0,78	2	238.795.200
Останати				8.349	7.798.662	126.407	4,11	82	91.068.799.803
Вкупно				50.401	189.643.749	3.073.876	100,00	814	170.287.438.692

АКЦИИ НА ОФИЦИЈАЛЕН ПАЗАР— НАЈГОЛЕМ ПОРАСТ/ПАД

Акција	Просечна цена (денари) 31.07.2020	Просечна цена (денари) 31.08.2020	% на промена
НАЈГОЛЕМ ПОРАСТ			
Сковин Скопје	5,00	20,00	300,00
Арцелормиттал Скопје (ХРМ) Скопје	12,00	15,00	25,00
РЖ Услуги Скопје	51,00	55,70	9,22
ЗК Пелагонија Битола	2.270,00	2.400,00	5,73
Тетекс Тетово	1.566,00	1.644,00	4,98
НАЈГОЛЕМО ОПАЃАЊЕ			
Мода Свети Николе	151,00	100,00	-33,77
Жито Лукс Скопје	195,00	167,00	-14,36
Македонијатурист Скопје	4.400,00	4.000,00	-9,09
Хотели Метропол Охрид	320,00	300,00	-6,25
Либерти Скопје	40,00	38,00	-5,00

ПРЕГЛЕД НА ТРГУВАЊЕ СО ОБВРЗНИЦИ

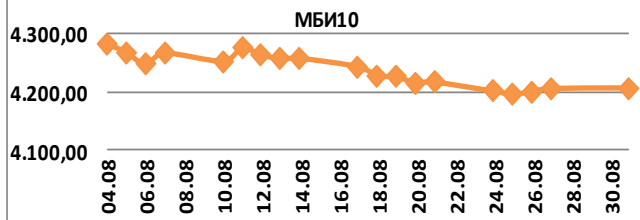
	МАКС (%)	МИН (%)	Последна просечна дневна цена (%)	Последен датум на тргување	Обем на хв	Промет (денари)	Промет (ЕВРА)	Принос до достасување на обврзницата *
ТТК банка АД Скопје - корпоративна обврзница I емисија	100,00	100,00	100,00	18.8.2020	100	6.169.500	100.000	3,50%
Р. Македонија - денационализација 12	99,50	99,50	99,50	10.8.2020	24.950	1.531.589	24.825	2,29%
Р. Македонија - денационализација 13	99,00	99,00	99,00	20.8.2020	370	22.599	366	2,46%
Р. Македонија - денационализација 17	99,00	99,00	99,00	24.8.2020	11.530	704.230	11.415	2,25%
Р. Македонија - денационализација 18	99,00	99,00	99,00	18.8.2020	51.021	3.116.282	50.511	2,22%

*Моделот на калкулација го покажува годишниот просечен принос до достасување на обврзници со рок на достасување над 1 година и е прилагоден на карактеристиките на обврзниците. Датум на пресметување 31.08.2020 година, со последната просечна цена на тргување на обврзниците

МЕСЕЧЕН СТАТИСТИЧКИ БИЛТЕН

Вредност на 31.08.2020 4.207,36

Максимална вредност во Август (04.08.2020)	4.283,12
Минимална вредност во Август (25.08.2020)	4.196,47
% на промена од 30.12.2019	-9,50%



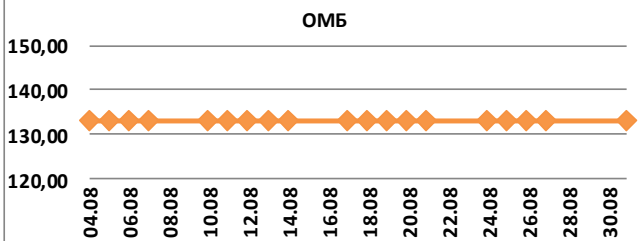
Се за Македонскиот Берзански Индекс МБИ10 на:
<http://www.mse.com.mk/Indicies.aspx?Index=MBI10>

Елементи на МБИ10	Вкупен промет (денари)	Обем	Број на трансакции	Последна дневна просечна цена	% на месечна промена на цена
Алколоид Скопје	44.446.230	3.619	196	12.202	-2,48
Гранит Скопје	13.005.735	13.476	61	975	1,35
Комерцијална банка Скопје	64.949.201	10.422	263	6.300	0,15
Макпетрол Скопје	19.880.345	312	88	62.500	-4,85
Македонијатурист Скопје	1.337.252	315	9	4.000	-9,09
Стопанска банка Скопје	6.049.366	5.555	50	1.102	2,69
ТТК Банка Скопје	3.175.740	2.479	19	1.280	-1,54
Македонски Телеком Скопје	241.601	775	4	310	0,32
Стопанска банка Битола	660.819	252	10	2.551	-1,92
НЛБ Банка Скопје	19.610.280	1.184	40	16.900	-2,59

ОМБ

Вредност на 31.08.2020 133,02

Максимална вредност во Август (05.08.2020)	133,02
Минимална вредност во Август (05.08.2020)	133,02
% на промена од 30.12.2019	0,08%



Се за Индексот за обврзници на Македонската берза ОМБ на:
<http://www.mse.com.mk/Indicies.aspx?Index=OMB>

Елементи на ОМБ	Вкупен промет (денари)	Обем	Број на трансакции	Последна дневна просечна цена	% на месечна промена на цена
Обврзници на РМ за денационал. (RMDEN13)	22.599	370	1	99,00	0,00
Обврзници на РМ за денационал. (RMDEN14)	0	0	0	99,20	0,00
Обврзници на РМ за денационал. (RMDEN15)	0	0	0	99,00	0,00
Обврзници на РМ за денационал. (RMDEN16)	0	0	0	99,00	0,00
Обврзници на РМ за денационал. (RMDEN17)	704.230	11.530	3	99,00	0,00
Обврзници на РМ за денационал. (RMDEN18)	3.116.282	51.021	6	99,00	0,00

МЕСЕЧЕН СТАТИСТИЧКИ БИЛТЕН

ПОКАЗАТЕЛИ ЗА КОТИРАНИТЕ ДРУШТВА ОД МБИ10

Друштво	Коефициент цена на акција/ добивка по акција ¹	Дивиденден принос ²	Учество на странски инвеститори во основна главнина во Август 2020	Учество на странски инвеститори во основна главнина во Јули 2020	Промена
Алколоид АД Скопје	17,20	2,95%	2,97%	2,97%	0,00%
Гранит АД Скопје	9,85	3,42%	3,52%	3,72%	-0,20%
Комерцијална банка АД Скопје	7,86	8,73%	3,22%	3,22%	0,00%
Макпетрол АД Скопје	8,02	3,20%	1,17%	1,17%	0,00%
Македонијатурист АД Скопје	17,05	5,68%	0,80%	0,80%	0,00%
Стопанска банка АД Скопје	8,12	0,00%	92,37%	92,37%	0,00%
ТТК Банка АД Скопје	10,72	8,59%	1,25%	1,25%	0,00%
Македонски Телеком АД Скопје	19,74	4,97%	1,48%	1,48%	0,00%
Стопанска банка АД Битола	58,78	0,00%	3,22%	3,25%	-0,03%
НЛБ Банка АД Скопје	7,80	0,00%	87,85%	87,86%	-0,01%

[1] Цена на акција на последен ден на тргување/Добивка по акција.

[2] Показателите се пресметани со користење на податоци од последните објавени финансиски извештаи и последната исплатена дивиденда.

СТРАНКИ ИНВЕСТИТОРИ НА ОФИЦИЈАЛНИОТ ПАЗАР НА БЕРЗАТА

Август 2020	Странски правни лица инвеститори Август 2020	Странски физички лица инвеститори Август 2020	Вкупно странски инвеститори Август 2020	Вкупно странски инвеститори Јули 2020	Промена
Акции ³	34,81%	1,18%	35,99%	35,99%	0,00%
Обврзници за денационализација ⁴	0,18%	0,06%	0,24%	0,24%	0,00%
Континуирани државни обврзници ⁵	0,10%	0,00%	0,10%	0,06%	0,04%

[3] Состојба на последен ден на тргување во месецот, според податоците добиени од Централниот депозитар за хартии од вредност, а која се однесува на учество на странските инвеститори во вкупната главнина на друштвото

[4, 5] Состојба на последен ден на тргување во месецот, според податоците добиени од Централниот депозитар за хартии од вредност, а која се однесува на учество на странските инвеститори во вкупната номинална вредност на обврзниците

УЧЕСТВО НА СТРАНКИТЕ И ДОМАШНИТЕ ИНВЕСТИТОРИ ВО ВКУПНИОТ ПРОМЕТ НА БЕРЗАТА ⁵

	КУПУВАЊЕ % на учество	ПРОДАВАЊЕ % на учество
Странски физички лица	0,38%	1,87%
Странски правни лица	0,05%	1,49%
Вкупно странски	0,43%	3,36%
Домашни физички лица	40,60%	78,35%
Домашни правни лица	58,97%	18,29%
Вкупно домашни	99,57%	96,64%

[5] Состојба на последен ден на тргување во месецот, според податоците добиени од Централниот депозитар за хартии од вредност а која се однесува на учеството на странските и домашните инвеститори во вкупниот промет остварен на Берзата.

ПРОМЕТ НА ЧЛЕНКИТЕ НА МАКЕДОНСКА БЕРЗА ВО ДЕНАРИ

Членка	Членка	Класично тргување	% Класично тргување	Блокови	% Блокови	Јавни берзански аукции	% Јавни берзански аукции	Јавна понуда	% Јавна понуда	Вкупно
Комерцијална банка АД Скопје	KB	37.301.638	9,15	216.331.205	88,12	0	0,00	0	0,00	253.632.843
ИЛИРИКА ИНВЕСТМЕНТС АД Скопје	IL	176.056.781	43,20	19.118.464	7,79	0	0,00	0	0,00	195.175.246
Еурохаус АД Скопје	EH	68.078.095	16,70	0	0,00	0	0,00	0	0,00	68.078.095
ТТК Банка Скопје	TK	32.642.986	8,01	5.245.996	2,14	0	0,00	0	0,00	37.888.982
ИНВЕСТИБРОКЕР АД Скопје	MI	29.334.094	7,20	0	0,00	0	0,00	0	0,00	29.334.094
НЛБ Банка АД Скопје	TN	21.748.034	5,34	0	0,00	0	0,00	0	0,00	21.748.034
Шпаркасебанка АД Скопје	SP	16.879.561	4,14	0	0,00	0	0,00	0	0,00	16.879.561
Стопанска банка АД Скопје	SB	11.918.560	2,92	0	0,00	0	0,00	0	0,00	11.918.560
ИНОВО БРОКЕР АД Скопје	IN	8.195.456	2,01	0	0,00	0	0,00	0	0,00	8.195.456
Еуростандард Банка АД Скопје	ES	2.762.430	0,68	4.800.000	1,96	0	0,00	0	0,00	7.562.430
Фершпед Брокер АД Скопје	FR	2.660.981	0,65	0	0,00	0	0,00	0	0,00	2.660.981
Вкупно		407.578.616	100,00	245.495.666	100,00	0	100,00	0	100,00	653.074.282

Кај сите трансакции освен Јавните берзански аукции за државни хартии од вредност се применува двојно пресметување (и при купување и при продавање), со цел да е опфатено учеството на брокерските куќи во прометот и при вклучените трансакции. Со оглед на тоа што од 13-ти Јуни 2003 година од продажната страна при тргувањето со акции и удели во сопственост на државата се јавува Македонската Берза АД Скопје, нема да важи правилото на двојно пресметување кај државата, туку ќе се земе предвид само тргувањето од куповната страна.

МЕСЕЧЕН СТАТИСТИЧКИ БИЛТЕН

КАКО ПОТСЕТУВАЊЕ

Продуктот на Македонската берза **БЕСТНЕТ АНАЛИТИКА** е современ интернет сервис кој им помага на инвеститорите во градење на компетентни стратегии за вложување и носење на квалитетни инвестициски одлуки.

БЕСТНЕТ АНАЛИТИКА во себе содржи:

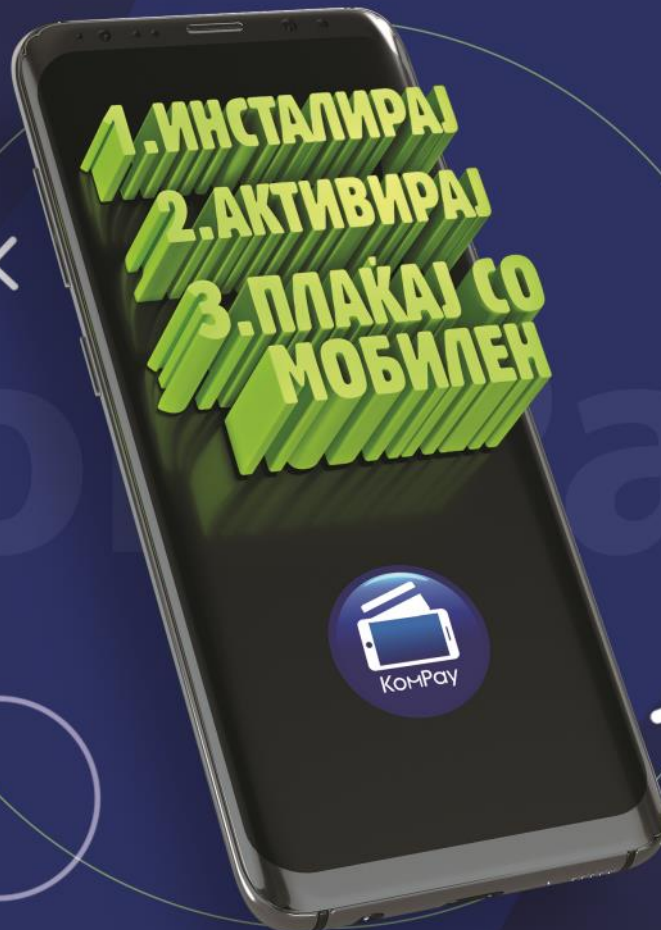
- Податоци за повеќе од **100** компании со кои се тргува на Македонската берза
- Повеќе од **70** најразлични финансиски показатели за компании и повеќе од **40** показатели за банки
- Следење и споредување на вредностите за последните **3** години
- Следење на резултатите по квартали
- Податоци во денари, евра и долари
- Податоци за исплатените дивиденди на компаниите за последните **4** години
- Податоци за најголемите акционери на компанијата
- Податоци за органите на управување на компанијата
- Податоци за поврзаните компании
- Споредување и следење на поголем број на финансиски показатели
- Следење на показателите по сектори и индустриски гранки
- Графички приказ на техничките индикатори
- Преку **40** технички индикатори и осцилатори
- Следење на вложувањата, утврдување на нивната моментална вредност
- Пресметка на добивките/загубите на нереализираните трансакции
- Пресметка на добивките/загубите од извршените тргувања
- Симулирани портфолија

Шифра на XB	Датум на трансакција	Број на трансакција	Количина	Куповна вредност - вкупно (во ден.)	Датум на последна цена	Последна просечна цена	Вкупна вредност (во ден.)	Нереализирана добивка / загуба (во ден.)	% промена од купување на XB	% од вредноста на вкупните вложувања	
скратен преглед на поединечна трансакција											
ГРНТ	17.02.2009	X52515136						1.800.000,00	133,33%	3,74%	
TEL	11.06.2009	1235649	600,00	360.000,00	21.01.2008	653,11	391.866,00	31.866,00	8,85%	1,00%	
детален преглед на поединечна трансакција											
Македонски Телеком Скопје (TEL)											
Тип на хартија	Share			Куповна вредност - вкупно (во ден.)			360.000,00				
Датум на трансакција	11.06.2009			Датум на последна цена			21.01.2008				
Број на трансакција	1235649			Последна просечна цена			653,11				
Количина	600,00			Нето вредност (во ден.)			391.866,00				
Куповна цена (во ден.)	600,00			Вкупна вредност (во ден.)			391.866,00				
Номинална вредност	0,00 MKD			Акмулирана камата (во ден.)			0,00				
Куповна вредност (во ден.)	360.000,00			Нереализирана добивка / загуба (во ден.)			31.866,00				
Купена акумул. камата (во ден.)	0,00			% промена од купување на XB			8,85%				
Трансакциони трошоци (во ден.)	500,00			% од вредноста на вкупните вложувања			1,00%				
P.Македонија - денационализирана 01 (PМДЕН01)											
Тип на хартија	Bond			Куповна вредност - вкупно (во ден.)			107.092,08				
Датум на трансакција	11.07.2008			Датум на последна цена			27.11.2007				
Број на трансакција	1919			Последна просечна цена			85,08				
Количина	2.250,00			Нето вредност (во ден.)			116.662,50				
Куповна цена (во %)	77,50			Акмулирана камата (во ден.)			1.225,88				
Номинална вредност	1,00 EUR			Вкупна вредност (во ден.)			117.888,35				
Куповна вредност (во ден.)	106.689,77			Нереализирана добивка / загуба (во ден.)			11.198,57				
Купена акумул. камата (во ден.)	402,31			% промена од купување на XB			10,00%				
Трансакциони трошоци (во ден.)	500,00			% од вредноста на вкупните вложувања			0,30%				
TOTAL				36.067.092,08			62.684.319,35			26.617.629,57	
										100,00%	

Опис на XB	Податоци од тргувањето
Лазарен сегмент	Официјален пазар
Лазарен подсегмент	Берзанска котација - обични акции
Тип на XB	Обични акции
ISIN број	MKALK4101011
Вкупна издадени XB	1431353
Шифра на XB	ALK
Номинална вредност	25,56 EUR
Движења на цената и прометот	
Највисока цена во пос. 52 недели	4.599,00
Најниска цена во пос. 52 недели	3.799,00
% промена во пос. 30 дена	8,48%
% промена во пос. 3 месеци	6,98%
% промена во пос. 6 месеци	0,80%
% промена во пос. 1 година	-4,07%
Просечен дневен промет во пос. 30 дена	645.146,23
Просечен дневен промет во пос. 3 месеци	812.362,12
Просечен дневен промет во тековната година	626.836,29
Просечен дневен промет во пос. 52 недели	1.304.591,88
Показатели по акција за издавачот	
Коефициент цена / добивка	10,43
Дивиденден принос	3,98%
Коефициент цена / Книговодствена вредност по акција	0,91
Коефициент цена / Акмулирана добивка по акција	2,62
Коефициент цена / Приходи од продажба	1,01
Коефициент цена / Годишни приливи од оперативни активности	13,59
Коефициент цена / оперативна добивка	8,93
Коефициент цена / EBITDA	6,35
Највисок P/E во пос. 52 недели	11,46
Најнисок P/E во пос. 52 недели	9,47
Нето добивка по акција за пос. 12 месеци	430,59
Коефициент цена / добивка за пос. 12 месеци	9,77

Повеќе информации на : www.bestnet.com.mk

ПРАКТИЧНОСТ ВО 3 ЧЕКОРИ



Во промотивниот период до 31.12.2020 година,
бесплатно дигитализирајте до две Mastercard® картички.

www.kompay.mk



КомРау. Твојот мобилен паричник



комерцијална банка ад скопје

www.kb.com.mk контакт центар: (02) 3 296 800



МАКЕДОНСКА БЕРЗА
MACEDONIAN STOCK EXCHANGE

КОМЕРЦИЈАЛЕН ОГЛАС